

## FELCO 50 - Grün

- Klauenschere

Made in Switzerland by FELCO



220mm/8.7in. 305g/10.8oz.



- > **Zuverlässigkeit:** komfortable, leichte und robuste Griffe, aus geschmiedetem Aluminium mit lebenslanger Garantie\* / geschraubte Klinge und Gegenklinge aus hochwertigem gehärtetem Stahl / sauberer, präziser Schnitt / alle Teile austauschbar
- > **Merkmale:** einfache, dauerhafte Schnitteinstellung / Schutz vor dem Risiko von Klaueninfektionen dank XYLAN®-Beschichtung der Klingen
- > **Ergonomie:** Schonung und Schutz der Hand und des Handgelenks, optimierter Kraftaufwand dank des Rollgriffes, des abgewinkelten Kopfes und der Puffer-Stossdämpfer / rutschfeste Beschichtung

## EMPFOHLEN FÜR

Unsere Empfehlung (★ = Empfohlen, ★★ = Sehr empfohlen, ★★★ = Beste Wahl)

Ziegen-, Schafhaltung



Kleine Hände



Mittelgrosse Hand



Grosse Hände



Linkshänder



## LEISTUNGSFÄHIGKEIT

Material

Maximaler  
Schnittdurchmesser

Klauen von Schafen / Ziegen



## ZUBEHÖR



FELCO 902  
Schleifwerkzeug  
Schleifstein



FELCO 903  
Schleifwerkzeug  
Schleifwerkzeug



FELCO 910  
Trageetui  
Aus Leder - Mit Schlaufe und  
Klammer



FELCO 912  
Trageetui  
Aus Leder - Mit Klammer

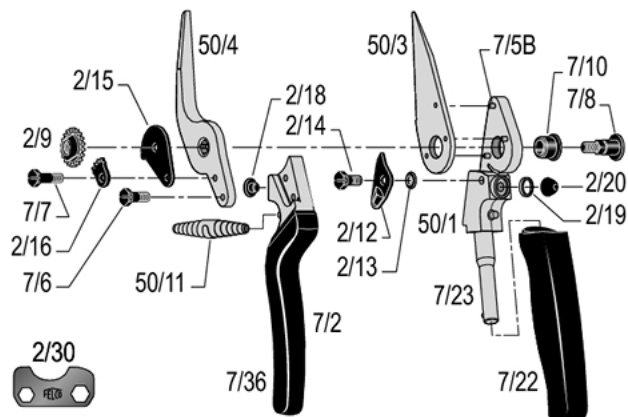




















FELCO 980  
Pflegeprodukt  
Spray





































FELCO 990  
Pflegeprodukt  
Fett

## ERSATZTEILE




| FELCO   | REF. | Bezeichnung            | Teile   | UCC-Strichcode  |
|---|------|------------------------|---|---|
|    | 2/30 | Stellschlüssel         | 1x 2/30   |    |
|  | 50/3 | Klinge                 | 1x 50/3   |  |
|  | 50/4 | Gegenklinge            | 1x 50/4   |  |
|  | 7/90 | Satz                   | 1x 7/7 + 1x 2/16 + 1x 2/9 + 1x 7/8  |  |
|  | 2/92 | Satz                   | 1x 2/15 + 1x 2/18 + 1x 2/14 + 1x 2/12 + 1x 2/13 + 1x 2/20                               |  |
|  | 2/93 | Satz                   | 4x 2/18 + 6x 2/20   |  |
|  | 7/94 | Satz                   | 1x 2/9 + 1x 7/8   |  |
|  | 50/1 | Griff ohne Klinge      | 1x 50/1 + 1x 7/23 + 3x 7/5B + 1x 2/19 + 1x 2/20 + 1x 7/10 + 1x 2/13 + 1x 2/12 + 1x 2/14 |  |
|  | 7/2  | Griff ohne Gegenklinge | 1x 7/2 + 1x 2/18 + 1x 7/36  |  |

|   |       |   |          |  |
|---|-------|---|----------|--|
|    | 7/22  | Rollgriff                               | 1x 7/22  | <br>7 83929 40237 6   |
|    | 7/23  | Achse für Rollgriff                     | 1x 7/23  | <br>7 83929 40238 3   |
|    | 7/36  | Überzug für Amboss- / Gegenklingengriff | 1x 7/36  | <br>7 83929 40239 0   |
|    | 7/5B  | Niete für Klinge                        | 1x 7/5B  | <br>7 83929 40240 6   |
|    | 7/6   | Schraube für Gegenklinge                | 1x 7/6   | <br>7 83929 40241 3   |
|    | 7/8   | Bolzen                                  | 1x 7/8   | <br>7 83929 40243 7   |
|   | 2/9   | Gezahnte Mutter                         | 1x 2/9   | <br>7 83929 40169 0  |
|  | 7/10  | Büchse                                  | 1x 7/10  | <br>7 83929 40235 2 |
|  | 50/11 | Feder vernickelt                        | 1x 50/11 | <br>7 83929 40214 7 |
|  | 2/12  | Verschlussklinke                        | 1x 2/12  | <br>7 83929 40153 9 |
|  | 2/13  | Feder für Verschlussklinke              | 1x 2/13  | <br>7 83929 40154 6 |
|  | 2/14  | Schraube für Verschlussklinke           | 1x 2/14  | <br>7 83929 40155 3 |
|  | 2/15  | Verschlussplatte                        | 1x 2/15  | <br>7 83929 40156 0 |
|  | 2/16  | Gezahnter Sektor                        | 1x 2/16  | <br>7 83929 40157 7 |
|  | 7/7   | Schraube für gezahnter Sektor           | 1x 7/7   | <br>7 83929 40242 0 |

|   |      |              |         |  |
|---|------|--------------|---------|--|
|  | 2/18 | Puffer       | 1x 2/18 | <br>7 83929 40159 1 |
|  | 2/19 | Einfassring  | 1x 2/19 | <br>7 83929 40160 7 |
|  | 2/20 | Stossdämpfer | 1x 2/20 | <br>7 83929 40162 1 |

## PFLEGE



### Reinigen

Ihr Werkzeug sollte nach jedem Gebrauch gereinigt werden.

Wenn Ihr Werkzeug besonders schmutzig ist oder durch vorhandene Feuchtigkeit leicht Rost ansetzen könnte, reinigen Sie es unverzüglich.



### Ölen

Nach dem Reinigen sollte das Werkzeug geölt werden, damit es nicht rostet. Durch das Öl wird das Werkzeug auch wieder leichtgängig.



### Rollgriff abmontieren

Um sein Blockieren zu verhindern, sollte der Rollgriff regelmässig abmontiert werden.

## TEILE AUSWECHSELN



### **Austausch des Stossdämpfers**

Wenn das Werkzeug sich beim Schneiden zu abrupt schliesst und der Puffer in gutem Zustand ist, sollte der Stossdämpfer ausgetauscht werden.



### **Austausch des Puffers**

Wenn sich das Werkzeug beim Schneiden zu abrupt schliesst und der Stossdämpfer in gutem Zustand ist, sollte der Puffer ausgetauscht werden.



### **Austausch der Verschlussklinke**

Wenn die Verschlussklinke beschädigt ist und sich bei Gebrauch trotz Anziehen der Schraube löst, muss sie ausgetauscht werden.



### **Austausch der Überzüge der Griffe**

Wenn die Überzüge zu stark beschädigt sind, können sie ausgetauscht werden.

Tauchen Sie die Überzüge 2 Minuten in kochendes Wasser – empfohlener Kleber: Loctite 415.